



RELATÓRIO GERENCIAL MENSAL

Policlínica Regional – Unidade de
Posse – Outubro/2020

Produção / Financeiro / Recursos Humanos

A POLICLÍNICA REGIONAL - UNIDADE POSSE é uma unidade ambulatorial de alta resolatividade em diagnóstico e orientação terapêutica para diferentes especialidades médicas, aptos a realizar procedimentos de média complexidade, através de serviços de atendimento médico especializado em consultas médicas, cirurgias ambulatoriais e serviço de apoio e diagnóstico. possui arquitetura horizontalizada, composta por:

26

Consultórios

16

Salas para
Exames

3.775,00 m²

Área
Construída

Missão

"Ser um centro ambulatorial de diagnóstico; tratamento e orientação terapêutica em especialidades médicas/SUS, de alta resolubilidade, apoiando as Unidades: de Atenção Básica, tratando o usuário com qualidade -assistencial; dignidade e humanidade."

Definição Do Perfil E Dos Serviços Prestados Na Unidade

O atendimento ambulatorial, funciona, 12 horas por dia, de segunda a sexta-feira.

Para a Policlínica Regional - Unidade de Posse são consideradas as seguintes linhas de serviços:

Especialidades Médicas:

As especialidades ofertadas são Anestesiologia, Cardiologia, Dermatologia (Telemedicina), Endocrinologia, Ginecologia, Mastologia, Neurologia, Pediatria, Obstetrícia (pré-natal de alto risco), Oftalmologia, Ortopedia/Traumatologia, Otorrinolaringologia, Pneumologia, Urologia, Médico da Família.

Atendimento Multiprofissional

Formada pelos profissionais: Biomédico, Enfermeiro, Farmacêutico, Fisioterapeuta, Fonoaudiólogo, Nutricionista, Psicólogo, Assistente Social.

Cirurgias menores ambulatoriais (cma)

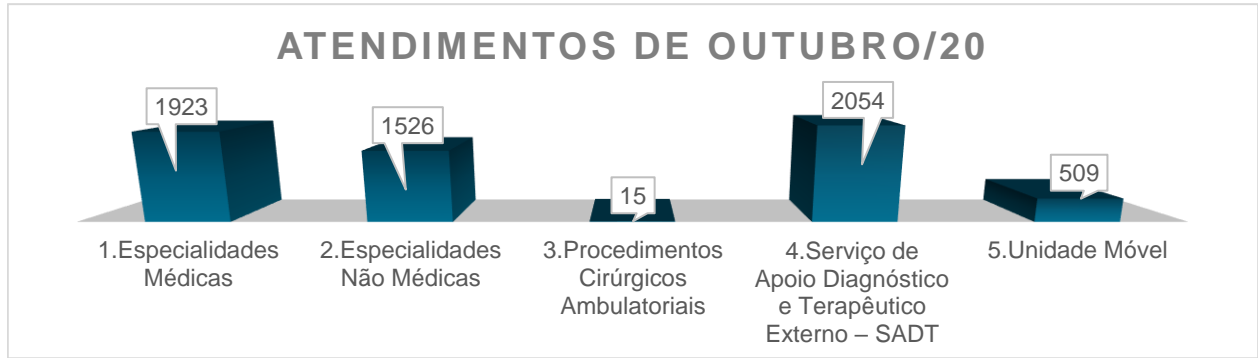
As cirurgias menores ambulatoriais (cma) são aqueles procedimentos cirúrgicos terapêuticos ou diagnósticos que não requerem internações hospitalares.

Serviço de Apoio Diagnóstico e Terapêutico – SADT:

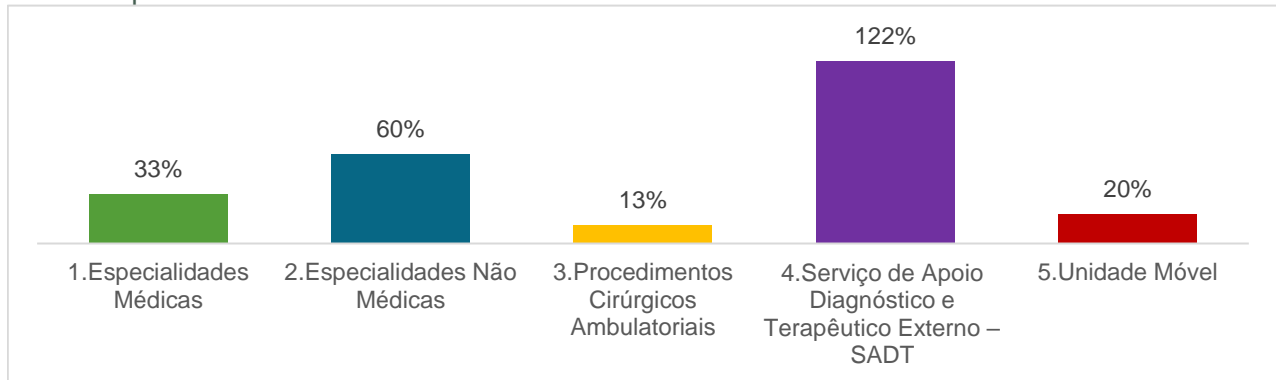
Contempla os seguintes exames:

Endoscopia Digestiva Alta/
Ecocardiografia/ Doppler Vascular/
Ultrassonografia, Exames Oftalmológicos (Tonometria, Teste Ortóptico, Mapeamento de Retina, e outros), Mamografia, Radiologia Simples, Ressonância Magnética, Teste Ergométrico, Patologia Clínica.

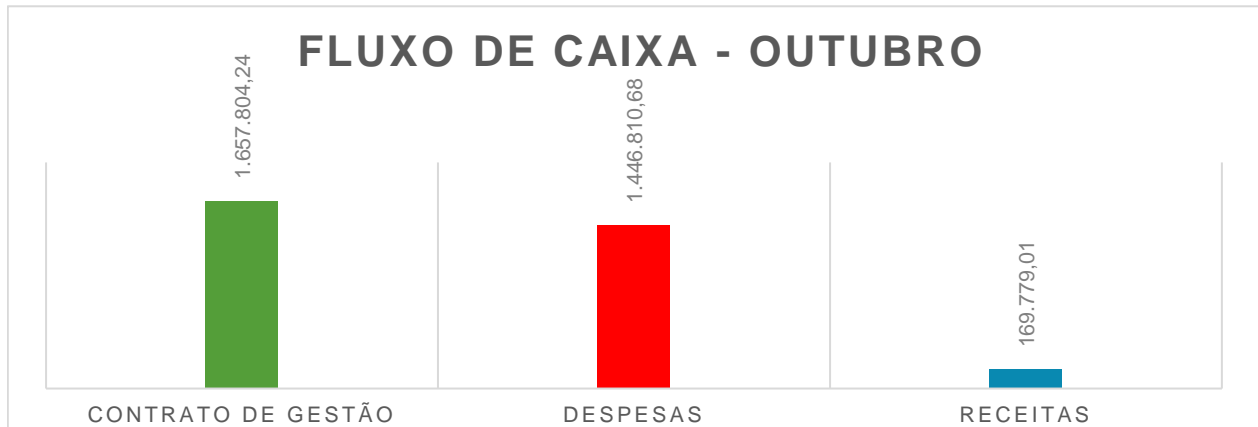
Número de Atendimentos:



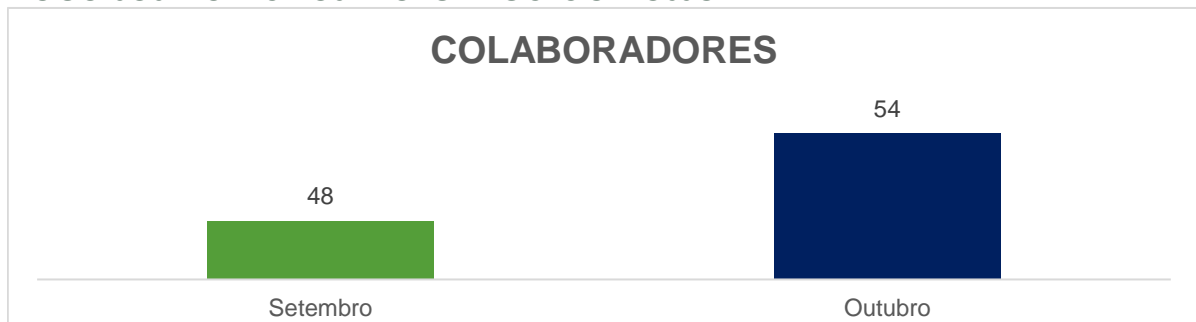
Produção Assistencial da Policlínica, em quantidade %, segundo metas pactuadas



Fluxo de Caixa da Policlínica de Posse



Recursos Humanos Policlínica de Posse



Aprovado pelo Conselho de Administração.

PRESIDENTE DO INSTITUTO CEM